


BÁO CÁO KẾT QUẢ HOẠT ĐỘNG KINH DOANH GIỮA NIÊN ĐỘ

Quý I năm 2013

Đơn vị tính : Đồng Việt Nam

CHỈ TIÊU	Mã số	Thuyết minh	Quý I		Lũy kế từ đầu năm	
			2013	2012	2013	2012
1. Doanh thu bán hàng và cung cấp dịch vụ	01	VI.1.1	109,968,847,240	100,702,120,628	109,968,847,240	100,702,120,628
2. Các khoản giảm trừ doanh thu	02					
3. Doanh thu thuần về bán hàng và dịch vụ	10		109,968,847,240	100,702,120,628	109,968,847,240	100,702,120,628
4. Giá vốn hàng bán	11	VI.2.	103,422,416,536	94,649,741,115	103,422,416,536	94,649,741,115
5. Lợi nhuận gộp về bán hàng và dịch vụ	20		6,546,430,704	6,052,379,513	6,546,430,704	6,052,379,513
6. Doanh thu hoạt động tài chính	21	VI.3.	3,825,186,642	4,832,747,742	3,825,186,642	4,832,747,742
7. Chi phí tài chính	22		3,233,213,926	2,175,246,642	3,233,213,926	2,175,246,642
- Trong đó: Chi phí lãi vay	23					
8. Chi phí bán hàng	24					
9. Chi phí quản lý doanh nghiệp	25		2,431,046,030	2,514,208,143	2,431,046,030	2,514,208,143
10. Lợi nhuận thuần từ hoạt động kinh doanh	30		4,707,357,390	6,195,672,470	4,707,357,390	6,195,672,470
11. Thu nhập khác	31		-	-	-	-
12. Chi phí khác	32		-	-	-	-
13. Lợi nhuận khác (31-32)	40		-	-	-	-
14. Tổng lợi nhuận kế toán trước thuế (30+40)	50		4,707,357,390	6,195,672,470	4,707,357,390	6,195,672,470
15. Chi phí thuế TNDN hiện hành	51		843,781,678	1,007,021,206	843,781,678	1,007,021,206
16. Chi phí thuế TNDN hoãn lại	52					
17. Lợi nhuận sau thuế thu nhập doanh nghiệp	60		3,863,575,712	5,188,651,264	3,863,575,712	5,188,651,264
18. Lợi nhuận cơ bản trên cổ phiếu	70					

KẾ TOÁN TRƯỞNG



TRẦN THỊ BÌNH

TP. Hồ Chí Minh, ngày 02 tháng 05 năm 2013



TỔNG GIÁM ĐỐC

NGUYỄN NAM TIẾN

BẢNG CÂN ĐỐI KẾ TOÁN GIỮA NIÊN ĐỘ

Quý 1 năm 2013

Tại ngày 31 tháng 03 năm 2013

Đơn vị tính : Đồng Việt Nam

TÀI SẢN	Mã số	Thuyết minh	Số cuối quý	Số đầu năm
A. TÀI SẢN NGẮN HẠN	100		116,722,835,480	125,612,259,228
I. Tiền	110		39,755,870,258	52,804,286,480
1. Tiền	111	V.1.1	31,566,143,919	43,389,286,480
2. Các khoản tương đương tiền	112	V.1.2	8,189,726,339	9,415,000,000
II. Các khoản đầu tư tài chính ngắn hạn	120		620,000,000	620,000,000
1. Đầu tư ngắn hạn	121		620,000,000	620,000,000
2. Dự phòng giảm giá đầu tư ngắn hạn	129		-	-
III. Các khoản phải thu ngắn hạn	130		71,970,765,046	68,569,116,498
1. Phải thu khách hàng	131	V.2.1	51,413,261,817	46,275,808,840
2. Trả trước cho người bán	132	V.2.2	14,635,183,584	16,487,181,302
3. Phải thu nội bộ ngắn hạn	133		-	-
4. Phải thu theo tiến độ hợp đồng xây dựng	134		-	-
5. Các khoản phải thu khác	138	V.2.3	8,166,641,366	8,050,448,077
6. Dự phòng các khoản phải thu khó đòi	139		(2,244,321,721)	(2,244,321,721)
IV. Hàng tồn kho	140		-	-
1. Hàng tồn kho	141		-	-
2. Dự phòng giảm giá hàng tồn kho	149		-	-
V. Tài sản ngắn hạn khác	150		4,376,200,176	3,618,856,250
1. Chi phí trả trước ngắn hạn	151		722,378,379	498,500,000
2. Thuế GTGT được khấu trừ	152		-	-
3. Thuế và các khoản khác phải thu Nhà nước	154		373,550,059	-
4. Tài sản ngắn hạn khác	158	V.4.1	3,280,271,738	3,120,356,250
B. TÀI SẢN DÀI HẠN	200		57,777,662,162	56,968,256,881
I. Các khoản phải thu dài hạn	210		-	-
1. Phải thu dài hạn khách hàng	211		-	-
2. Vốn kinh doanh ở đơn vị trực thuộc	212		-	-
3. Phải thu dài hạn nội bộ	213		-	-
4. Phải thu dài hạn khác	218		-	-
5. Dự phòng phải thu dài hạn khó đòi	219		-	-
II. Tài sản cố định	220		12,999,086,749	13,761,150,939
1. TSCĐ hữu hình	221	V.5.1	12,999,086,749	13,761,150,939
- Nguyên giá	222		32,038,970,280	32,038,970,280
- Giá trị hao mòn lũy kế	223		(19,039,883,531)	(18,277,819,341)
2. TSCĐ thuê tài chính	224		-	-
3. TSCĐ vô hình	227		-	-
- Nguyên giá	228		-	-

BẢNG CÂN ĐỐI KẾ TOÁN GIỮA NIÊN ĐỘ

Quý 1 năm 2013

Tại ngày 31 tháng 03 năm 2013

Đơn vị tính : Đồng Việt Nam

- Giá trị hao mòn lũy kế	229		-	-
4. Chi phí xây dựng cơ bản dở dang	230		-	-
III. Bất động sản đầu tư	240		-	-
IV. Các khoản đầu tư tài chính dài hạn	250		44,094,371,802	42,394,371,802
1. Đầu tư vào công ty con	251		-	-
2. Đầu tư vào công ty liên kết, liên doanh	252	V.6.1	43,368,221,802	41,668,221,802
3. Đầu tư dài hạn khác	258	V.6.2	726,150,000	726,150,000
4. Dự phòng giảm giá đầu tư tài chính dài hạn	259		-	-
V. Tài sản dài hạn khác	260		684,203,611	812,734,140
1. Chi phí trả trước dài hạn	261		242,779,611	371,310,140
2. Tài sản thuế thu nhập hoãn lại	262		-	-
3. Tài sản dài hạn khác	268		441,424,000	441,424,000
TỔNG CỘNG TÀI SẢN	270		174,500,497,642	182,580,516,109

NGUỒN VỐN	Mã số	Thuyết minh	Số cuối quý	Số đầu năm
A. NỢ PHẢI TRẢ	300		44,173,665,249	48,917,259,428
I. Nợ ngắn hạn	310		43,848,914,889	48,592,509,068
1. Vay và nợ ngắn hạn	311		-	-
2. Phải trả cho người bán	312	V.7.1	19,973,250,008	21,974,716,464
3. Người mua trả tiền trước	313	V.7.2	5,803,760,016	10,078,324,157
4. Thuế và các khoản phải nộp Nhà nước	314		905,005,553	3,373,013,950
5. Phải trả người lao động	315		38,961,305	7,433,529,020
6. Chi phí phải trả	316		6,372,237,399	1,887,494,160
7. Phải trả nội bộ	317		-	-
8. Phải trả theo tiến độ hợp đồng xây dựng	318		-	-
9. Các khoản phải trả, phải nộp ngắn hạn khác	319		8,362,573,985	1,264,892,694
10. Dự phòng phải trả ngắn hạn	320		-	-
11. Quỹ khen thưởng, phúc lợi	323		2,393,126,623	2,580,538,623
II. Nợ dài hạn	330		324,750,360	324,750,360
1. Phải trả dài hạn người bán	331		-	-
2. Phải trả dài hạn nội bộ	332		-	-
3. Phải trả dài hạn khác	333		324,750,360	324,750,360
4. Vay và nợ dài hạn	334		-	-
5. Thuế thu nhập hoãn lại phải trả	335		-	-
6. Dự phòng trợ cấp mất việc làm	336		-	-
7. Dự phòng phải trả dài hạn	337		-	-
B. VỐN CHỦ SỞ HỮU	400		130,326,832,393	133,663,256,681

BẢNG CÂN ĐỐI KẾ TOÁN GIỮA NIÊN ĐỘ

Quý 1 năm 2013

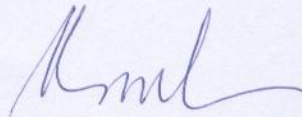
Tại ngày 31 tháng 03 năm 2013

Đơn vị tính : Đồng Việt Nam

1. Vốn đầu tư của chủ sở hữu	411	90,000,000,000	90,000,000,000
2. Thặng dư vốn cổ phần	412	4,950,000,000	4,950,000,000
3. Vốn khác của chủ sở hữu	413	4,000,000,000	4,000,000,000
4. Cổ phiếu ngân quỹ	414	-	-
5. Chênh lệch đánh giá lại tài sản	415	-	-
6. Chênh lệch tỷ giá hối đoái	416	-	-
7. Quỹ đầu tư phát triển	417	-	-
8. Quỹ dự phòng tài chính	418	-	-
9. Quỹ khác thuộc vốn chủ sở hữu	419	-	-
10. Lợi nhuận chưa phân phối	420	31,376,832,393	34,713,256,681
11. Nguồn vốn đầu tư XDCB	421	-	-
II. Nguồn kinh phí và quỹ khác	430	-	-
1. Nguồn kinh phí	432	-	-
2. Nguồn kinh phí đã hình thành TSCĐ	433	-	-
C. LỢI ÍCH CỦA CỔ ĐÔNG THIỂU SỐ		-	-
TỔNG CỘNG NGUỒN VỐN	440	174,500,497,642	182,580,516,109

Tp. Hồ Chí Minh, ngày 02 tháng 05 năm 2013

KẾ TOÁN TRƯỞNG



TRẦN THỊ BÌNH

TỔNG GIÁM ĐỐC



NGUYỄN NAM TIẾN

BÁO CÁO TÀI CHÍNH TÓM TẮT

QUÝ 1 NĂM 2013


I. BẢNG CÂN ĐỐI KẾ TOÁN

Stt	Nội dung	Số dư đầu năm	Số dư cuối quý
I	Tài sản ngắn hạn	125,612,259,228	116,722,835,480
1	Tiền và các khoản tương đương tiền	52,804,286,480	39,755,870,258
2	Các khoản đầu tư tài chính ngắn hạn	620,000,000	620,000,000
3	Các khoản phải thu ngắn hạn	68,569,116,498	71,970,765,046
4	Hàng tồn kho		
5	Tài sản ngắn hạn khác	3,618,856,250	4,376,200,176
II	Tài sản dài hạn	56,968,256,881	57,777,662,162
1	Các khoản phải thu dài hạn		
2	Tài sản cố định	13,761,150,939	12,999,086,749
	- Tài sản cố định hữu hình	13,761,150,939	12,999,086,749
	- Tài sản cố định vô hình		
	- Tài sản cố định thuê tài chính		
	- Chi phí xây dựng cơ bản dở dang		
3	Bất động sản đầu tư		
4	Các khoản đầu tư tài chính dài hạn	42,394,371,802	44,094,371,802
5	Tài sản dài hạn khác	812,734,140	684,203,611
III	TỔNG CỘNG TÀI SẢN	182,580,516,109	174,500,497,642
IV	Nợ phải trả	48,917,259,428	44,173,665,249
1	Nợ ngắn hạn	48,592,509,068	43,848,914,889
2	Nợ dài hạn	324,750,360	324,750,360
V	Vốn chủ sở hữu	133,663,256,681	130,326,832,393
1	Vốn chủ sở hữu	133,663,256,681	130,326,832,393
	- Vốn đầu tư của chủ sở hữu	90,000,000,000	90,000,000,000
	- Thặng dư vốn cổ phần	4,950,000,000	4,950,000,000
	- Vốn khác của chủ sở hữu	4,000,000,000	4,000,000,000
	- Cổ phiếu quỹ		
	- Chênh lệch đánh giá lại tài sản		
	- Chênh lệch tỷ giá hối đoái		
	- Các quỹ		
	- Lợi nhuận sau thuế chưa phân phối	34,713,256,681	31,376,832,393
	- Nguồn vốn đầu tư XDCB		
2	Nguồn kinh phí và quỹ khác		
	- Quỹ khen thưởng phúc lợi		
	- Nguồn kinh phí		
	- Nguồn kinh phí đã hình thành TSCĐ		
VI	Lợi ích của cổ đông thiểu số		
VII	TỔNG CỘNG NGUỒN VỐN	182,580,516,109	174,500,497,642

II. KẾT QUẢ HOẠT ĐỘNG KINH DOANH

STT	Chỉ tiêu	Quý 1 năm 2013	Luỹ kế từ đầu năm
1	Doanh thu bán hàng và cung cấp dịch vụ	109,968,847,240	109,968,847,240
2	Các khoản giảm trừ doanh thu		
3	Doanh thu thuần về bán hàng và cung cấp dịch vụ	109,968,847,240	109,968,847,240
4	Giá vốn hàng bán	103,422,416,536	103,422,416,536
5	LN gộp về bán hàng và cung cấp dịch vụ	6,546,430,704	6,546,430,704
6	Doanh thu hoạt động tài chính	3,825,186,642	3,825,186,642
7	Chi phí tài chính	3,233,213,926	3,233,213,926
8	Chi phí bán hàng		
9	Chi phí quản lý doanh nghiệp	2,431,046,030	2,431,046,030
10	Lợi nhuận thuần từ hoạt động kinh doanh	4,707,357,390	4,707,357,390
11	Thu nhập khác	-	-
12	Chi phí khác	-	-
13	Lợi nhuận khác	-	-
14	Tổng lợi nhuận kế toán trước thuế	4,707,357,390	4,707,357,390
15	Thuế thu nhập doanh nghiệp	843,781,678	843,781,678
16	Lợi nhuận sau thuế của cổ đông thiểu số		
17	Lợi nhuận sau thuế TNDN của công ty mẹ	3,863,575,712	3,863,575,712
18	Lãi cơ bản trên cổ phiếu		

KẾ TOÁN TRƯỞNG



TRẦN THỊ BÌNH

Tp. Hồ Chí Minh, ngày 02 tháng 05 năm 2013

TỔNG GIÁM ĐỐC



NGUYỄN NAM TIẾN

BÁO CÁO LƯU CHUYỂN TIỀN TỆ GIỮA NIÊN ĐỘ

(Theo phương pháp gián tiếp)

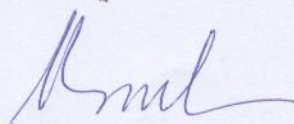
Quý 1 năm 2013

Đơn vị tính : Đồng Việt Nam

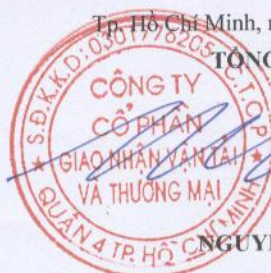
CHỈ TIÊU	Mã số	Thuyết minh	Lũy kế từ đầu năm đến cuối quý này	
			2013	2012
Lưu chuyển tiền từ hoạt động kinh doanh				
Lợi nhuận trước thuế	01		4,707,357,390	6,195,672,470
<i>Điều chỉnh cho các khoản</i>				
Khấu hao tài sản cố định	02		762,064,190	783,452,418
Các khoản dự phòng	03		-	-
Lãi/lỗ chênh lệch tỷ giá hối đoái chưa thực hiện	04		-	-
Lãi/lỗ do từ hoạt động đầu tư	05		(1,640,334,603)	(3,311,772,155)
Chi phí lãi vay	06		-	-
Lợi nhuận từ HĐKD trước thay đổi vốn lưu động	08		3,829,086,977	3,667,352,733
(Tăng)/giảm các khoản phải thu	09		(3,935,114,095)	(2,499,054,553)
(Tăng)/giảm hàng tồn kho	10		-	-
Tăng/ (giảm) các khoản phải trả	11		(10,864,921,888)	661,755,611
Tăng/ giảm chi phí trả trước	12		(95,347,850)	(555,505,025)
Tiền lãi vay đã trả	13		-	-
Thuế thu nhập doanh nghiệp đã nộp	14		(1,268,433,169)	(2,808,640,870)
Tiền thu khác từ hoạt động kinh doanh	15		-	-
Tiền chi khác từ hoạt động kinh doanh	16		(541,290,000)	(2,196,122,351)
Lưu chuyển tiền thuần từ hoạt động kinh doanh	20		(12,876,020,025)	(3,730,214,455)
Lưu chuyển tiền từ hoạt động đầu tư				
Tiền chi để mua sắm, xây dựng TSCĐ	21		-	(128,299,090)
Tiền thu từ thanh lý TSCĐ và tài sản dài hạn khác	22		-	-
Tiền chi cho vay, mua các công cụ nợ	23		-	(400,000,000)
Tiền thu hồi cho vay, bán lại các công cụ nợ	24		-	-
Tiền chi đầu tư góp vốn vào đơn vị khác	25		(1,700,000,000)	-
Tiền thu hồi đầu tư góp vốn vào đơn vị khác	26		-	855,000,000
Tiền thu lãi cho vay, cổ tức và lợi nhuận được chia	27		1,640,334,603	3,311,772,155
Lưu chuyển tiền thuần từ hoạt động đầu tư	30		(59,665,397)	3,638,473,065
Lưu chuyển tiền từ hoạt động tài chính				
Tiền thu từ phát hành cổ phiếu, nhận vốn góp	31		-	-
Tiền chi trả vốn góp, mua lại cổ phiếu	32		-	-
Tiền vay ngắn hạn, dài hạn	33		-	-
Tiền chi trả nợ gốc vay	34		-	-
Tiền chi trả nợ thuê tài chính	35		-	-
Cổ tức, lợi nhuận trả cho chủ sở hữu	36		(112,730,800)	-
Lưu chuyển tiền thuần từ hoạt động tài chính	40		(112,730,800)	-
Lưu chuyển tiền thuần trong kỳ	50		(13,048,416,222)	(91,741,390)
Tiền và tương đương tiền đầu kỳ	60		52,804,286,480	35,163,560,121
Ảnh hưởng của thay đổi tỷ giá hối đoái quy đổi ngoại tệ	61		-	-
Tiền và tương đương tiền tồn cuối kỳ	70		39,755,870,258	35,071,818,731

Tp. Hồ Chí Minh, ngày 02 tháng 05 năm 2013

KẾ TOÁN TRƯỞNG



TRẦN THỊ BÌNH



TỔNG GIÁM ĐỐC

NGUYỄN NAM TIẾN

THUYẾT MINH BẢNG ĐỐI CHIẾU BIẾN ĐỘNG CỦA VỐN CHỦ SỞ HỮU

Quý 1 năm 2013

Đơn vị tính : Đồng Việt Nam

	Vốn đầu tư của chủ sở hữu	Thặng dư vốn cổ phần	Vốn khác của chủ sở hữu	Cổ phiếu quỹ	Chênh lệch tỷ giá hối đoái	Lợi nhuận sau thuế chưa phân phối	Cộng
- Số dư đầu kỳ trước	90,000,000,000	4,950,000,000	3,000,000,000	-	-	26,784,766,403	124,734,766,403
- Lãi trong năm trước	-	-	-	-	-	26,225,647,057	26,225,647,057
- Chia cổ tức năm trước	-	-	-	-	-	(13,500,000,000)	(13,500,000,000)
- Tăng vốn điều lệ từ cổ tức	-	-	1,000,000,000	-	-	(1,000,000,000)	-
- Trích quỹ khen thưởng trong năm trước	-	-	-	-	-	(3,738,940,000)	(3,738,940,000)
- Giảm khác	-	-	-	-	-	(58,216,779)	(58,216,779)
- Số dư cuối kỳ trước Số dư đầu kỳ này	90,000,000,000	4,950,000,000	4,000,000,000	-	-	34,713,256,681	133,663,256,681
- Tăng vốn trong năm nay	-	-	-	-	-	-	-
- Lãi trong năm nay	-	-	-	-	-	3,863,575,712	3,863,575,712
- Chia cổ tức năm 2012	-	-	-	-	-	(7,200,000,000)	(7,200,000,000)
- Chia cổ tức năm 2013	-	-	-	-	-	-	-
- Tăng khác (Bổ sung VDL)	-	-	-	-	-	-	-
- Giảm vốn trong năm nay	-	-	-	-	-	-	-
- Trích quỹ khen thưởng năm 2011 trong năm nay	-	-	-	-	-	-	-
- Giảm khác	-	-	-	-	-	-	-
- Số dư cuối kỳ này	90,000,000,000	4,950,000,000	4,000,000,000	-	-	31,376,832,393	130,326,832,393

Tp. Hồ Chí Minh, ngày 02 tháng 05 năm 2013

Kế toán trưởng

Trần Thị Bình

KẾ TOÁN TRƯỞNG
Trần Thị Bình

Tổng Giám Đốc



TỔNG GIÁM ĐỐC
Nguyễn Nam Tiến

BẢN THUYẾT MINH BÁO CÁO TÀI CHÍNH

Quý 1 năm 2013

Đơn vị tính : Đồng Việt Nam

I. ĐẶC ĐIỂM HOẠT ĐỘNG CỦA DOANH NGHIỆP

1. Hình thức sở hữu vốn

Công Ty Cổ Phần Giao nhận vận tải và Thương mại được thành lập và hoạt động theo Giấy chứng nhận đăng ký kinh doanh số 064162 ngày 31 tháng 07 năm 1999 (đăng ký thay đổi lần thứ 09 ngày 20 tháng 10 năm 2009) do Sở Kế Hoạch và Đầu Tư Tp. Hồ Chí Minh

Tổng vốn điều lệ của Công ty là 90,000,000,000 VNĐ

Vốn điều lệ thực góp đến ngày 31/03/2013 là 90,000,000,000 VNĐ

Trụ sở chính công ty hiện đặt tại: 145 - 147 Nguyễn Tất Thành, Q. 4, Tp. Hồ Chí Minh.

Ngành nghề kinh doanh chính: Dịch vụ giao nhận, vận chuyển hàng hóa

2. Lĩnh vực kinh doanh

Dịch vụ

3. Ngành nghề kinh doanh

Hoạt động kinh doanh chính của Công ty là:

Kinh doanh các dịch vụ : giao nhận vận tải, kho, gom hàng xuất nhập khẩu, dịch vụ thủ tục hải quan và các dịch vụ khác : tái chế, bao bì, mua bảo hiểm, giám định , kiểm kiện

Đại lý tàu biển , đại lý : lưu cước, quản lý vỏ container cho các hãng tàu.

Đại lý và tổng đại lý cho các hãng hàng không các dịch vụ vận tải hàng hóa và hành khách.

Đại lý giao nhận cho các hãng giao nhận vận tải nước ngoài .

Kinh doanh : kho bảo quản hàng hóa, vận tải hàng hóa.

Kinh doanh dịch vụ vận tải đa phương thức.

Kinh doanh dịch vụ Logistics.

Kinh doanh xuất nhập khẩu và nhận ủy thác xuất nhập khẩu theo quy định của pháp luật.

Gia công đồ gỗ, hàng bằng gỗ, đồ gia dụng bằng nylon- PVC, hàng dệt may...

Đầu tư xây dựng cơ sở hạ tầng, thuê và cho thuê văn phòng ,kinh doanh nhà.

Đại lý cho các công ty chuyển phát nhanh trong và ngoài nước.

Đầu tư tài chính và các dịch vụ khác Nhà nước không cấm.

Dịch vụ chuyển phát

4. Đặc điểm hoạt động trong năm tài chính có ảnh hưởng đến báo cáo tài chính

Tại thời điểm lập báo cáo tài chính 31/03/2013: Không có hoạt động nào làm ảnh hưởng đến báo cáo tài chính của đơn vị.

5. Tổng số Công nhân viên Công ty: 337 người

6. Thành viên Hội Đồng Quản trị

Họ tên

Chức vụ

Ông Nguyễn Nam Tiến

Chủ tịch HĐQT

Ông Vũ Thế Đức

Phó Chủ tịch HĐQT

Bà Trần Xuân Hồng

Thành viên HĐQT

Ông Bùi Ngọc Loan

Thành viên HĐQT

Ông Trương Minh Long

Thành viên HĐQT

7. Thành viên Ban Giám Đốc

<u>Họ tên</u>	<u>Chức vụ</u>
Ông Nguyễn Nam Tiến	Tổng Giám Đốc
Ông Lê Quốc Hùng	Phó Tổng Giám Đốc
Ông Đinh Quang Ngọc	Phó Tổng Giám Đốc
Bà Trần Thị Bình	Kế toán trưởng

II. NIÊN ĐỘ KẾ TOÁN, ĐƠN VỊ TIỀN TỆ SỬ DỤNG TRONG KẾ TOÁN

1. Niên độ kế toán

Bắt đầu từ ngày 01 tháng 01 và kết thúc ngày 31 tháng 12 hàng năm.

2. Đơn vị tiền tệ sử dụng trong kế toán

Đồng Việt Nam (VNĐ) được sử dụng làm đơn vị tiền tệ để ghi sổ kế toán.

III. CHUẨN MỰC VÀ CHẾ ĐỘ KẾ TOÁN ÁP DỤNG

1. Chế độ kế toán áp dụng

Công ty áp dụng hệ thống kế toán Việt Nam được Bộ Tài Chính ban hành theo Quyết Định số 15/2006/QĐ-BTC ngày 20 tháng 03 năm 2006 của Bộ Tài Chính.

2. Tuyên bố về việc tuân thủ chuẩn mực kế toán và chế độ kế toán việt nam

Chúng tôi đã thực hiện công việc kế toán theo quy định của Nhà nước Việt Nam về chế độ kế toán, chuẩn mực kế toán Việt Nam; phù hợp với những chuẩn mực kế toán quốc tế và những thông lệ kế toán được Nhà nước Việt Nam thừa nhận.

Báo cáo tài chính đã được trình bày một cách trung thực và hợp lý tình hình tài chính, kết quả kinh doanh và các luồng tiền của doanh nghiệp. Để đảm bảo yêu cầu trung thực và hợp lý, các báo cáo tài chính được lập và trình bày trên cơ sở tuân thủ và phù hợp

3. Hình thức kế toán áp dụng

Hình thức sổ kế toán được áp dụng là chứng từ ghi sổ

IV. CÁC CHÍNH SÁCH KẾ TOÁN ÁP DỤNG

1. Nguyên tắc ghi nhận các khoản tiền và phương pháp chuyển đổi ngoại tệ

Tiền và các khoản tương đương tiền bao gồm tiền mặt tại quỹ, tiền gửi ngân hàng, tiền đang chuyển và các khoản đầu tư ngắn hạn có thời hạn gốc không quá ba tháng, có tính thanh khoản cao, có khả năng chuyển đổi dễ dàng thành các lượng tiền xác định

Nguyên tắc và phương pháp chuyển đổi các đồng tiền khác ra đồng tiền sử dụng trong kế toán: Công ty hạch toán tỷ giá hối đoái theo phương pháp tỷ giá hạch toán. Các nghiệp vụ phát sinh bằng ngoại tệ của các khoản mục tiền tệ được hạch toán theo tỷ giá hạch toán trong kỳ, riêng các khoản mục phi tiền tệ được hạch toán theo tỷ giá hối đoái ngày phát sinh nghiệp vụ. Các khoản mục tiền có gốc ngoại tệ được chuyển đổi sang đồng tiền hạch toán theo tỷ giá hối đoái vào ngày lập bảng Cân đối kế toán. Tất cả các khoản chênh lệch tỷ giá phát sinh trong quá trình thanh toán hoặc chuyển đổi vào cuối niên độ được ghi nhận trong báo cáo kết quả hoạt động kinh doanh trong kỳ

2. Nguyên tắc ghi nhận và khấu hao TSCĐ

Nguyên tắc ghi nhận Tài sản cố định: Tài sản cố định được xác định giá trị ban đầu theo nguyên giá. Nguyên giá tài sản cố định bao gồm toàn bộ chi phí doanh nghiệp bỏ ra để có được tài sản tính đến thời điểm đưa tài sản vào trạng thái sử dụng

Phương pháp khấu hao Tài sản cố định: theo phương pháp khấu hao đường thẳng trong suốt thời gian hữu dụng ước tính của các tài sản.

Thời gian khấu hao được áp dụng tại Công ty cho các nhóm tài sản như sau:

Nhà xưởng, vật kiến trúc	06 - 25	năm
Máy móc, thiết bị	04 - 10	năm
Phương tiện vận tải, truyền dẫn	06 - 10	năm
Thiết bị, dụng cụ quản lý	03 - 08	năm

3. Nguyên tắc ghi nhận các khoản đầu tư tài chính

Tất cả các khoản đầu tư tài chính đều được ghi nhận theo giá gốc

Phương pháp lập dự phòng giảm giá đầu tư chứng khoán ngắn, dài hạn: cuối kỳ kế toán năm, khi giá trị thuần có thể thực hiện được của chứng khoán đầu tư nhỏ hơn giá gốc thì phải lập dự phòng giảm giá đầu tư chứng khoán. Số dự phòng giảm giá đầu tư chứng khoán được lập là số chênh lệch giữa giá gốc của chứng khoán đầu tư lớn hơn giá trị thuần có thể thực hiện được của chúng.

4. Lương

Căn cứ quỹ lương được duyệt của Hội đồng quản trị

5. Nguyên tắc ghi nhận chi phí phải trả và dự phòng phải trả

Chi phí phải trả được ghi nhận theo thực tế phát sinh.

6. Nguyên tắc và phương pháp ghi nhận Doanh thu và thu nhập

Công ty ghi nhận doanh thu trong kỳ dựa trên hóa đơn tài chính phát hành và nghiệp vụ kinh doanh đã hoàn thành

7. Thuế

Nguyên tắc và phương pháp ghi nhận chi phí thuế thu nhập doanh nghiệp hiện hành: chi phí thuế TNDN hiện hành được xác định trên cơ sở thu nhập chịu thuế và thuế suất thuế TNDN trong năm hiện hành. Thuế suất công ty đang áp dụng là 20% đối với KQ hoạt động kinh doanh

8. Nghiệp vụ với các bên có liên quan

Các bên được coi là có liên quan nếu 1 bên có khả năng kiểm soát hoặc có ảnh hưởng đáng kể đối với bên kia trong việc ra quyết định tài chính và hoạt động

V. THÔNG TIN BỔ SUNG CHO CÁC KHOẢN MỤC TRÌNH BÀY TRONG BẢNG CÂN ĐỐI KẾ TOÁN

	31/03/2013	01/01/2013
1. Tiền	31,566,143,919	43,389,286,480
1.1 Tiền		
Tiền mặt	1,442,697,702	1,852,134,389
Tiền gửi ngân hàng	30,123,446,217	41,537,152,091
1.2 Các khoản tương đương tiền	8,189,726,339	9,415,000,000
- Vietcombank (gửi kỳ hạn 1 - 3 tháng)	8,189,726,339	9,415,000,000
2. Các khoản phải thu ngắn hạn	51,413,261,817	46,275,808,840
2.1 Phải thu khách hàng		
- Công nợ ĐLNN	6,049,348,400	11,434,585,968
- Công nợ Khối Đường biển	3,154,658,100	2,927,653,533
- Công nợ Khối Hàng không	9,617,500,752	8,116,568,004
- Công nợ Khối Logistics	6,330,115,814	6,008,103,835
- Công nợ P. KT-HC	4,252,582,725	216,964,770
- Công nợ chi nhánh Hà Nội	20,248,380,991	16,789,200,365
- Công nợ chi nhánh Hải Phòng	521,785,788	782,732,365

Quý 1 năm 2013

Đơn vị tính : Đồng Việt Nam

- Các khoản khác	1,238,889,247	-
2.2 Trả trước người bán	14,635,183,584	16,487,181,302
- Công nợ với Vinatrans Đà Nẵng	217,642,297	37,126,409
- Công nợ chi nhánh Hà Nội	5,302,186,392	6,878,688,711
- Công nợ với Vinafreight	16,268,700	15,593,949
- Khoản ứng trước cho KCN Phu An Thanh - Long An để đặt cọc thuê đất	4,886,352,207	4,886,352,207
- Khoản ứng trước cho Cty Hiệp Phước Khánh để thực hiện d/vụ chuyển nhượng quyền sử dụng đất	3,087,000,000	3,087,000,000
- Các khoản khác	1,125,733,988	1,582,420,026
2.3 Phải thu khác	8,166,641,366	8,050,448,077
- Giá trị các khoản đầu tư vào 127.132 m2 đất ở Nhơn Trạch - Đồng Nai	7,396,356,080	7,396,356,080
- Doanh thu trích trước	496,137,500	-
- Các khoản khác	274,147,786	654,091,997
4. Tài sản ngắn hạn khác	31/03/2013	01/01/2013
4.1 Tài sản ngắn hạn khác	3,280,271,738	3,120,356,250
- Các khoản tạm ứng	3,280,271,738	3,120,356,250

5. Tài sản cố định

5.1 Tài sản cố định Hữu hình	Nhà cửa, vật kiến trúc	Máy móc thiết bị	Phương tiện vận tải	Thiết bị quản lý	Tài sản khác	Cộng
Nguyên giá						
Số dư đầu năm	8,082,292,806	2,148,489,070	20,193,011,461	1,615,176,943	-	32,038,970,280
- Tăng trong năm	-	-	-	-	-	-
- Giảm khác	-	-	-	-	-	-
Số dư cuối quý	8,082,292,806	2,148,489,070	20,193,011,461	1,615,176,943	-	32,038,970,280
Giá trị hao mòn lũy kế						
Số dư đầu năm	5,761,917,498	1,108,967,959	10,192,061,550	1,214,872,334	-	18,277,819,341
- Khấu hao trong năm	153,753,402	63,574,449	487,962,831	56,773,508	-	762,064,190
- Giảm khác	-	-	-	-	-	-
Số dư cuối quý	5,915,670,900	1,172,542,408	10,680,024,381	1,271,645,842	-	19,039,883,531
Giá trị còn lại						
Số dư đầu năm	2,320,375,308	1,039,521,111	10,000,949,911	400,304,609	-	13,761,150,939
Số dư cuối năm	2,166,621,906	975,946,662	9,512,987,080	343,531,101	-	12,999,086,749

* Giá trị nguyên giá của TSCĐHH đã dùng để thế chấp, cầm cố đảm bảo các khoản vay: 0 VNĐ.

* Nguyên giá Tài sản cố định cuối năm đã khấu hao hết nhưng vẫn còn sử dụng: VNĐ.

* Nguyên giá Tài sản cố định cuối năm chờ thanh lý: 0 VNĐ.

* Các cam kết về việc mua, bán Tài sản cố định hữu hình có giá trị lớn trong tương lai: không.

* Các thay đổi khác về Tài sản cố định hữu hình: không.

6 Các khoản đầu tư tài chính dài hạn	31/03/2013	01/01/2013
6.1 Đầu tư vào công ty liên kết, liên doanh	43,368,221,802	41,668,221,802
Tên công ty liên kết, liên doanh		
- Công ty Vinatrans Hà Nội	13,200,000,000	13,200,000,000
- Công ty Vinatrans Đà Nẵng	4,392,000,000	4,392,000,000

Quý 1 năm 2013

Đơn vị tính : Đồng Việt Nam

- Công ty liên doanh LCM	3,148,740,000	3,148,740,000
- Công ty liên doanh F.C	3,680,051,500	3,680,051,500
- Công ty liên doanh RCL	2,130,300,000	2,130,300,000
- Công ty liên doanh Konoike	4,908,430,302	4,908,430,302
- Công ty CP Logistics Kim Thành	11,908,700,000	10,208,700,000
6.2 Đầu tư dài hạn khác	726,150,000	726,150,000
Tên công ty đầu tư dài hạn		
- Công ty V_truck	726,150,000	726,150,000
7 Nợ ngắn hạn	31/03/2013	01/01/2013
7.1 Phải trả người bán	19,973,250,008	21,974,716,464
- Công nợ phải trả khách hàng của HCM	5,415,646,415	10,155,006,909
- Công nợ phải trả khách hàng của CN Hà nội	13,946,310,791	10,915,163,482
- Công nợ phải trả khách hàng của CN HP	611,292,802	904,546,073
7.2 Người mua trả tiền trước	5,803,760,016	10,078,324,157
- Công nợ ĐLNN	4,441,325,400	9,119,913,088
- Các khoản khác	1,362,434,616	958,411,069

VI. THÔNG TIN BỔ SUNG CHO CÁC KHOẢN MỤC TRÌNH BÀY TRONG BÁO CÁO KẾT QUẢ HĐKD.

	Quý 1 năm 2013	Quý 1 năm 2012
1. Doanh thu bán hàng và cung cấp dịch vụ	109,968,847,240	100,702,120,628
1.1 Tổng Doanh Thu		
+ Doanh thu Khối Đường biển	18,981,616,994	18,819,247,855
+ Doanh thu Khối Hàng không	27,559,229,153	41,455,140,859
+ Doanh thu Hapag Lloyd	-	534,953,451
+ Doanh thu CN Hanoi	42,716,993,676	22,455,005,281
+ Doanh thu CN Hải Phòng	8,724,817,761	5,834,161,296
+ Doanh thu Khối Logistics	11,986,189,656	11,603,611,886
2. Giá vốn hàng bán	103,422,416,536	94,649,741,115
+ Giá vốn Khối Đường biển	17,599,032,102	17,540,368,172
+ Giá vốn Khối Hàng không	24,673,238,507	39,547,447,319
+ Giá vốn Hapag Lloyd	-	489,389,166
+ Giá vốn CN Hanoi	41,510,228,826	21,506,513,238
+ Giá vốn CN Hải Phòng	8,549,415,748	5,783,726,079
+ Giá vốn Khối Logistics	11,090,501,353	9,782,297,141
3. Doanh thu hoạt động tài chính	3,825,186,642	4,832,747,742
Chênh lệch tỷ giá	2,184,852,039	1,452,561,274
Chuyển nhượng chứng khoán	-	1,145,500,000
Cổ tức, lợi nhuận được chia	1,539,600,000	1,960,000,000
Lãi ngân hàng	100,734,603	274,686,468

VII. THÔNG TIN VỀ CÁC BÊN CÓ LIÊN QUAN

- Bản chất các giao dịch quan trọng và giá trị giao dịch trong năm như sau:

	Năm nay	Năm trước
Góp vốn	1,700,000,000	-
Thù lao Hội đồng quản trị và Thu nhập của Ban Tổng Giám đốc:		

	Năm nay	Năm trước
Thù lao Hội đồng quản trị	60,000,000	62,000,000
Thu nhập của Ban Tổng Giám đốc	412,245,000	332,250,000
Tổng cộng	472,245,000	394,250,000

VIII. GIẢI TRÌNH CHÊNH LỆCH KQKD GIỮA QUÝ 1/2013 VÀ QUÝ 1/2012

Theo báo cáo tài chính Quý 1/2013 báo cáo kết quả kinh doanh, lợi nhuận trước thuế quý 1/2013 bằng 75.98 % so với Quý 1/2012 chủ yếu là do ảnh hưởng của lợi nhuận hoạt động tài chính. Trong quý 1/2012 Công ty có khoản lãi bán chứng khoán hơn 1 tỷ đồng, ngoài ra cổ tức, lợi nhuận được chia và lãi tiền gửi cũng cao hơn quý 1/2013

NỘI DUNG	QUÝ 1		Tỷ lệ
	2013	2012	
Lợi nhuận gộp về bán hàng và dịch vụ	6,546,430,704	6,052,379,513	108.16%
Lợi nhuận tài chính	591,972,716	2,657,501,100	22.28%
Lợi nhuận trước thuế TNDN	4,707,357,390	6,195,672,470	75.98%

IX NHỮNG THÔNG TIN KHÁC

- Những khoản nợ tiềm tàng, khoản cam kết và những thông tin tài chính khác: không phát sinh.
- Những sự kiện phát sinh sau ngày kết thúc kỳ kế toán : không phát sinh.
- Thông tin so sánh (những thay đổi về thông tin trong báo cáo tài chính của các niên độ kế toán trước): không phát sinh.
- Thông tin về hoạt động liên tục: không phát sinh.
- Những thông tin khác.
- 5.1 Số liệu đầu năm

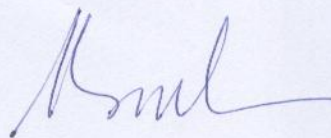
Số liệu đầu năm trên báo cáo tài chính do Công Ty Cổ Phần Giao nhận vận tải và thương mại lập và trình bày. Các chi tiêu đã được trình bày phù hợp với chế độ kế toán hiện hành.

- 5.2 Số dư bằng không

Các khoản mục hay số dư theo yêu cầu của hệ thống kế toán Việt Nam, nếu không được thể hiện trên báo cáo tài chính thì có số dư bằng không.

Tp. Hồ Chí Minh, ngày 02 tháng 05 năm 2013

KẾ TOÁN TRƯỞNG



TRẦN THỊ BÌNH

TỔNG GIÁM ĐỐC



NGUYỄN NAM TIẾN